

Platforma suspendata pe cabluri



ETOP

creat să reziste

Platforma suspendata pe cabluri

Platforma poate fi modulata in diverse forme si lungimi



Platforma suspendata pe cabluri SL10

| | | |
|--------------------------|------------------------|--------------|
| Dimensiuni platforma | 2 - 10 m lungime | |
| | 0.69 m latime | |
| Viteza de urcare | 8 - 10 m/min. | |
| Inaltime maxima de lucru | 150 m | |
| Diametru cablu | 8.6 mm | |
| Mecanism de ridicare | Fora de ridicare | 8 kN |
| | Putere motor | 2 x 1.8 kW |
| | Tensiune alimentare | 380 V |
| | Fora de franare | 15 N x m |
| Greutate echipament | Platforma de lucru | 325 - 725 kg |
| | Sarcina maxima | 850 - 650 kg |
| | Mecanism de suspendare | 2 x 175 kg |
| | Contragreutati | 1000 kg |



Dotari de serie:

- Structura de lucru de otel
- Mecanism de ridicare
- Sistem de suspendare
- Dispozitiv de siguranta

Ideala pentru executia de lucrari exterioare ,
pentru constructii civile si industriale

Platforma suspendata pe cabluri





Roti pentru mutarea platformei
in cadrul santierului



Dispozitiv de
siguranta



Panou de control
(spate / interior)



Motor electric




Panou de control



Roti distantiere de protectie
(pastreaza o distanta sigura fata
de peretele cladirii)




Versiune modulare pe colt



Optional:

- Forme variate pentru cladiri circulare
- Modulare pentru diverse unghiuri
- Podea de aluminiu

Vanzare - Inchiriere - Service



Greutate platforma Lungime totala Mecanism de ridicare Modulare standard a platformei

| Greutate platforma | Lungime totala | Mecanism de ridicare | Modulare standard a platformei |
|--------------------|----------------|----------------------|--------------------------------|
| 325 kg | 2 m | 850 Kg | 1m 1m |
| 350 kg | 2.5 m | | 2.5m |
| 375 kg | 3 m | | 1m 1m 1m |
| 400 kg | 3.5 m | | 2.5m 1m |
| 425 kg | 4 m | | 2.5m 1.5m |
| 450 kg | 4.5 m | | 2.5m 1m 1m |
| 475 kg | 5 m | | 2.5m 2.5m |
| 500 kg | 5.5 m | | 2.5m 1m 1m 1m |
| 525 kg | 6 m | | 2.5m 2.5m 1m |
| 550 kg | 6.5 m | | 2.5m 2.5m 1.5m |
| 575 kg | 7 m | | 2.5m 2.5m 1m 1m |
| 600 kg | 7.5 m | | 2.5m 2.5m 2.5m |
| 625 kg | 8 m | | 2.5m 2.5m 1.5m 1.5m |
| 650 kg | 8.5 m | | 2.5m 2.5m 2.5m 1m |
| 675 kg | 9 m | | 2.5m 2.5m 2.5m 1.5m |
| 700 kg | 9.5 m | | 2.5m 2.5m 2.5m 1m 1m |
| 725 kg | 10 m | 2.5m 2.5m 2.5m 2.5m | |

Greutate totala a echipamentului (fara incarcatura)
greutate platforma + mecanism de suspendare + contragreutati

x kg 350 kg 1000 kg



ETOP
creat să reziste

Republica Moldova, MD-2023
mun. Chișinău, str. Uzinelor 90
+ /373/ 67 707 707
office@etop.md
www.etop.md